




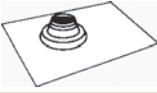





VERSATILE : Bavette plomb

Schéma	Dim.	EPDM	€	Silicone	€
	45-90	VLE 2	115,36	VLS 2	124,74
	100-150	VLE 3	118,37	VLS 3	129,38
	150-280	VLE 4	249,37	VLS 4	267,94
	180-255	VLE 5	167,2	-	-

**VERSATILE : Bavette aluminium**

Schéma	Dim.	EPDM	€	Silicone	€
	50-170	VAE 2	66,14	VAS 2	84,27
	100-225	VAE 3	69,46	VAS 3	84,27
	180-255	VAE 4	96,47	VAS 4	102,93
	175-380	VAE 5	131,71	VAS 5	182,05
	300-450	VAE 6	205,57	-	-



Pour commander : bien spécifier le matériau, soit plomb soit aluminium et être sûr de donner le bon diamètre du tubage conformément aux dimensions du tarif ci-dessus. Bien mentionner le choix entre l'EPDM et le silicone et choisir les références adaptées.